

Wix ストアの紹介 - 機能や活用法 -

December 2020

本資料の目的

まだ Wix ストアを使われていない方へ

→ Wix アプリの中の Wix ストアの基本的な機能を知る

すでに使われている方へ

→ 最近のアップデート情報のご紹介

1. Wixストア

その前に - Wix アプリとは

サイト機能を強化したアプリ

Wix ストア
Wix ブッキング
Wix レストラン など

アプリの機能を追加していくことで
スモールスタートから
いろんな事業を始められる
→ クライアントの要望に合わせた
新たな提案が可能

WIX アプリ

Wix が開発したアプリをサイトに追加しよう

プロのギャラリー、サイト FAQ、ブログ、フォーラムなど、様々なアプリがあります。あなたのサイトに必要なアプリを追加してください。

49件のアプリ



Wix ストア

開発者: Wix

ネット販売のための本格 EC プラットフォーム

★ 4.3 (4086)

無料サイトで利用可能

追加



Wix フォーラム

開発者: Wix

ユーザー参加型のオンラインフォーラムを作成

★ 3.8 (1411)

無料

追加



Wix グループ

開発者: Wix

共通の興味を持ったメンバーのコミュニティを構築

★ 3.6 (77)

無料

追加



Wix プロギャラリー

開発者: Wix

高解像度 & 便利な機能満載の写真・動画ギャラリー

★ 3.1 (1869)

無料サイトで利用可能

追加



Wix ブッキング

開発者: Wix

決済対応のオンライン予約プラットフォーム

★ 3.8 (1178)

月額 \$17 から

追加



Wix イベント

開発者: Wix

イベント予約受け付け & チケット販売プラットフォーム

★ 3.7 (796)

無料サイトで利用可能

追加



Wix チャレンジ

開発者: Wix

共通の目標を作成してコミュニティと共有

★ 3.8 (39)

無料

追加



Wix ヒットカウンター

開発者: Wix

訪問者の累計アクセス数を表示

★ 3.5 (132)

無料

追加

Wix ストアの特徴



- ストアページのブランディングがしやすい
→ コーディングなしでサイトのデザインを自由に変更される
- 販売手数料がかからない
→ ストア所有者の利益にメリット
- マルチリンガル対応
→ ボーダーレスで海外のユーザーもターゲットに
- 販売チャネル拡大
→ Facebook や Instagram での商品一括掲載で露出アップ

Wixストアでの販売～販促までの流れ

商品掲載

送料設定

決済手段選定

集客活動

販促ツール

商品掲載関連情報 ①

有形・無形商材の販売



ダウンロード

例：電子書籍、デジタルファイル、デジタルアルバム



通常商品

例：Tシャツ、靴、スケートボード

CSV ファイルで商品を一括インポート



商品をインポート

Wix CSV 形式テンプレートを使って商品をインポートしてください。

[Wix 対応の CSV テンプレートをダウンロード](#)

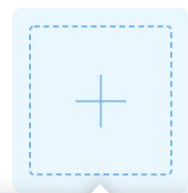
スキップ

既存の商品を編集するには、全商品をダウンロードしますか？

商品掲載関連情報 ②

動画や画像も掲載でき、より商品の雰囲気やイメージを伝えやすい

画像・動画



商品掲載関連情報 ③

- 商品を無料で提供可能
→ 紙袋、パンフレット、メッセージカード
が必要な方は選択
- 先行予約設定 (プレオーダー)
→ 福袋や期間限定商品などに使える
リボン機能



ショッピングバッグ

¥0

カートに追加する



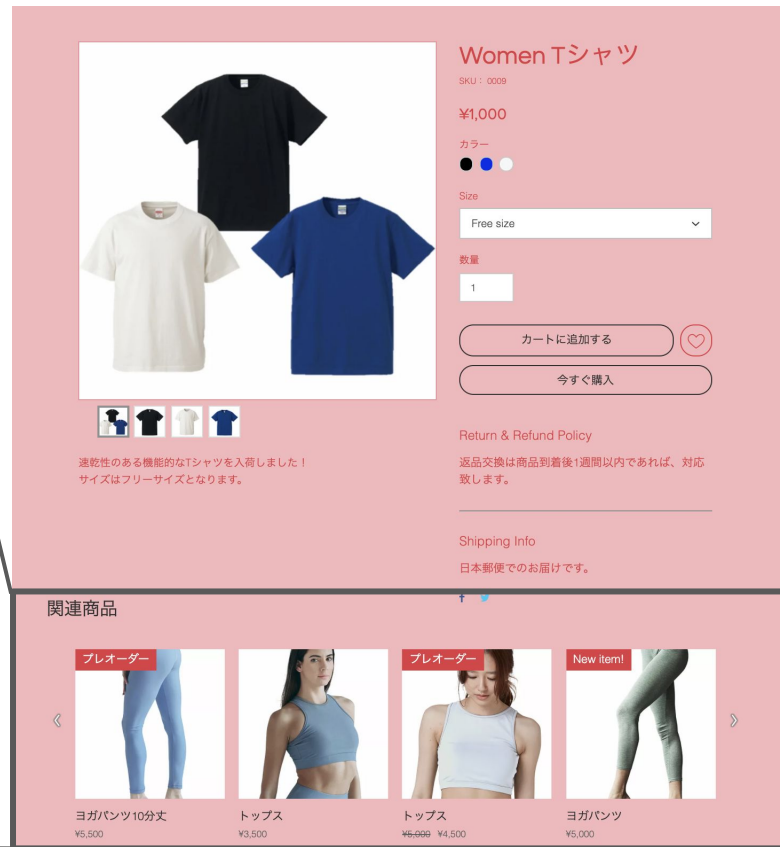
【kyoju】スウェットパーカー/White

¥17,600

予約商品 (プレオーダー) には注意書きをいれておくこと！
例: ※ この商品は1月4日発送です。

商品掲載関連情報 ④

ギャラリー機能で関連商品を紹介することで商品の露出度向上



Wixストアでの販売～販促までの流れ

商品掲載

送料設定

決済手段選定

集客活動

販促ツール

送料設定 - 都道府県別送料設定方法

設定 > ストア送料

配送管理

配送地域

配送地域、また送料の計算方法を定義してください。 [詳細はこちら](#)

配送地域を追加

地域

送料の計算方法



首都圏 (東京、神奈川、埼玉、千葉)
日本 (4)

送料無料



北海道
日本 (1)

商品別の配送料

首都圏 (東京、神奈川、埼玉、千葉)

送料の計算方法が同じ地域をひと

地域

こちらに配送地域を追加してく

● 日本 4 都道府県 - 編集

送料の計算方法

送料の計算方法を選択してく

都道府県を選択してください

地域名から検索...

- 佐賀県
- 兵庫県
- 北海道
- 千葉県
- 和歌山県
- 埼玉県
- 大分県

キャンセル

完了

送料設定 - 配送料の計算方法

それぞれの配送する都道府県に対して、
送料の設定はいろんな方法がある

-  送料無料
この地域への送料を無料で設定します。
-  一律料金
この地域への送料を一律料金で設定します。
-  重量制
この地域への送料を購入商品の総重量に基づいて計算します。
-  購入金額制
この地域への送料を購入金額の合計によって計算します。
-  商品別の配送料
商品グループに配送料を適用する
-  店頭受け取りのみ
この地域へは店頭受け取りのみを行います。

送料設定 - 商品別の配送料

商品グループを管理

商品をグループに割り当てます。 表示 全てのグループ

<input type="checkbox"/>	商品名	商品グループ
<input type="checkbox"/>	 Jardin Top	日本郵便
<input type="checkbox"/>	 Lluvia Set	日本郵便
<input type="checkbox"/>	 Lluvia Top	ヤマト (デフォルト)
<input type="checkbox"/>	 Luna Top	重い商品
<input type="checkbox"/>	 Sol Set	重い商品
<input type="checkbox"/>	 Sol Top	ヤマト (デフォルト)
<input type="checkbox"/>	 Tierra Leggings	ヤマト (デフォルト)

完了

重い商品、軽い商品、商品によって
配送会社が異なる際に送料設定を
細かく分ける時に使用可能

グループに配送オプションと配送料を設定：

配送方法の名称 ① 配送所要日数 (オプション)

通常配送 例：3～5 営業日以内

ヤマト (デフォルト) の配送料 ①

¥ 800

日本郵便の配送料

¥ 600

重い商品の配送料

¥ 1500

詳細設定

配送料の設定 - この設定はすべての地域に適用されます。 [例を表示](#)

- 注文の商品1点ずつに対してその商品のグループ配送料を適用する
- 注文の商品グループごとにそのグループの配送料を適用する
- 注文1件に対して一番高い配送料を適用する

- すべての注文に配送手数料を適用 ①
- 店頭受け取り可能
この地域では他の配送方法に加え、店頭受け取りサービスを提供します。

自動メール・メール配信の有効活用

自動メール

- 購入お礼メール
- カゴ落ち回復メール

メール配信(メルマガ配信)

- 顧客に商品のフィードバックを依頼するメール など

自動送信メールで顧客にコンタクト
おすすめのオートメーションを使うか、自分で作成してください。



カゴ落ちを回復するために訪問者にメールを送信



顧客にフィードバックを依頼するメールを送信



購入手続き中の顧客をショップに呼び戻すメールを送信



他のオートメーション
をチェック

Wixストアでの販売～販促までの流れ

商品掲載

送料設定

決済手段選定

集客活動

販促ツール

Wix ストア向け決済手段

決済手段	提供企業(手数料)
クレジット/デビットカード	Komoju (3.6%~) GMO イプシロン (3.5%~) Stripe (3.6%~) Square (3.6%~)
コンビニ決済	GMO イプシロン (1 件あたり 130 円~) Komoju (2.75%~)
銀行振込	Komoju (5%~)
Paypal	2.9% + ¥40
キャリア決済	Komoju (6.6%~) ※ 法人様のみ
Pay-easy	Komoju (2.75%~) GMO イプシロン (3.5%~)
オフライン決済	手数料無料

Wix ストアでの販売～販促までの流れ

商品掲載

送料設定

決済手段選定

集客活動

販促ツール

集客活動関連機能

Facebook・Instagram チャンネル

Facebook & Instagram 広告

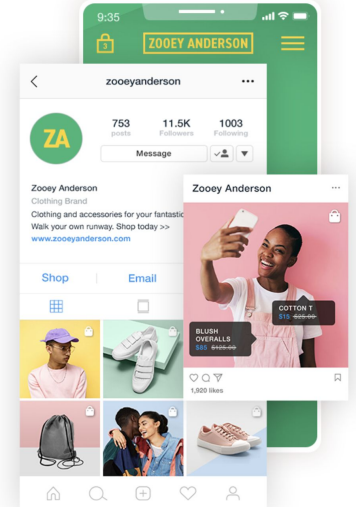
SNS 投稿

集客活動関連機能 - Facebook・Instagram チャンネル

露出チャンネルを増やすことで
集客率も向上

Instagram で 商品販売を開始

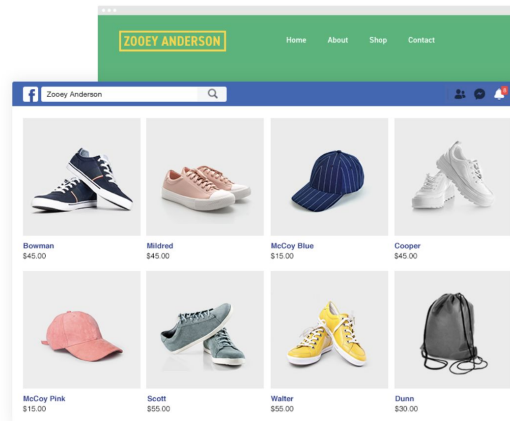
- 商品カタログと Instagram ビジネスプロフィールを自動的に同期
- 投稿やストーリー内の商品にタグ付けすることで、Instagram から直接販売
- 商品を見つけやすくしてブランドの認知拡大



Facebook で 商品販売を開始

- 数クリックで Facebook ショップを作成
- サイトダッシュボードから直接 Facebook ショップを自動更新
- SNS の多くの顧客にリーチし、ブランド露出を拡大

今すぐはじめる



Wixストアでの販売～販促までの流れ

商品掲載

送料設定

決済手段選定

集客活動

販促ツール

メルマガ配信

店舗のセール情報や活動を連絡

- キャンペーンの告知
- 新商品の紹介
- 誕生日クーポンの提供
- VIP ユーザー限定へのご案内 など



販促ツール - クーポンの作成

- ディスカウント
 - 例: ¥500 OFF/10% OFF
- 送料無料
 - 例: ¥5000 以上お買い上げで**送料無料**
- セール価格
 - 例: 一部商品全て ¥3000
- X 点購入で Y 点無料
 - 5 点購入すると 1 点無料もらえる

クーポンを作成

提供するクーポンの種類を選択してください

¥
ディスカウント %
ディスカウント 🚚
送料無料 🏷️
セール価格 📦
X 点購入で Y 点
無料進呈

クーポンコード ⓘ

クーポン名

ディスカウント ⓘ

適用先

商品
通常価格: ¥90

最低価格の商品にのみ適用する ⓘ
 割引を適用する商品を限定しない。

Thank you!